 **NHD 355**
All Space



NHD 355

All Space



A NHD 355 All Space emergiu com uma proposta para uma embarcação equipada com cabine que deixará sua marca para sempre em sua categoria.





OPÇÕES MOTOR DE POPA e

CENTRO RABETA







PERICOLO
Attenzione: questo è un apparecchio elettrico.
Non toccare le parti metalliche con le mani bagnate.
Evitare l'uso di olii e grassi.
Non usare mai l'apparecchio con il coperchio aperto.
Non usare mai l'apparecchio con il gas.
Non usare mai l'apparecchio con il gas.
Non usare mai l'apparecchio con il gas.

OPEN DECK

NHD

NHD





NHD 355

All Space



**DOUBLE
OPEN DECK**

ESPECIFICAÇÕES TÉCNICAS



BARCO
37 pés



COMPRIMENTO TOTAL
11,20 m



LARGURA
3,25 m



LARGURA C/ OPEN DECK
5,00 m



ALTURA TOTAL
3,60 m



PESO TOTAL
+/- 6.580 kg



PESO SECO
4.750 kg



CAPACIDADE
15+1 dia / 4 noite



CAP. TANQUE ÁGUA
200 L*



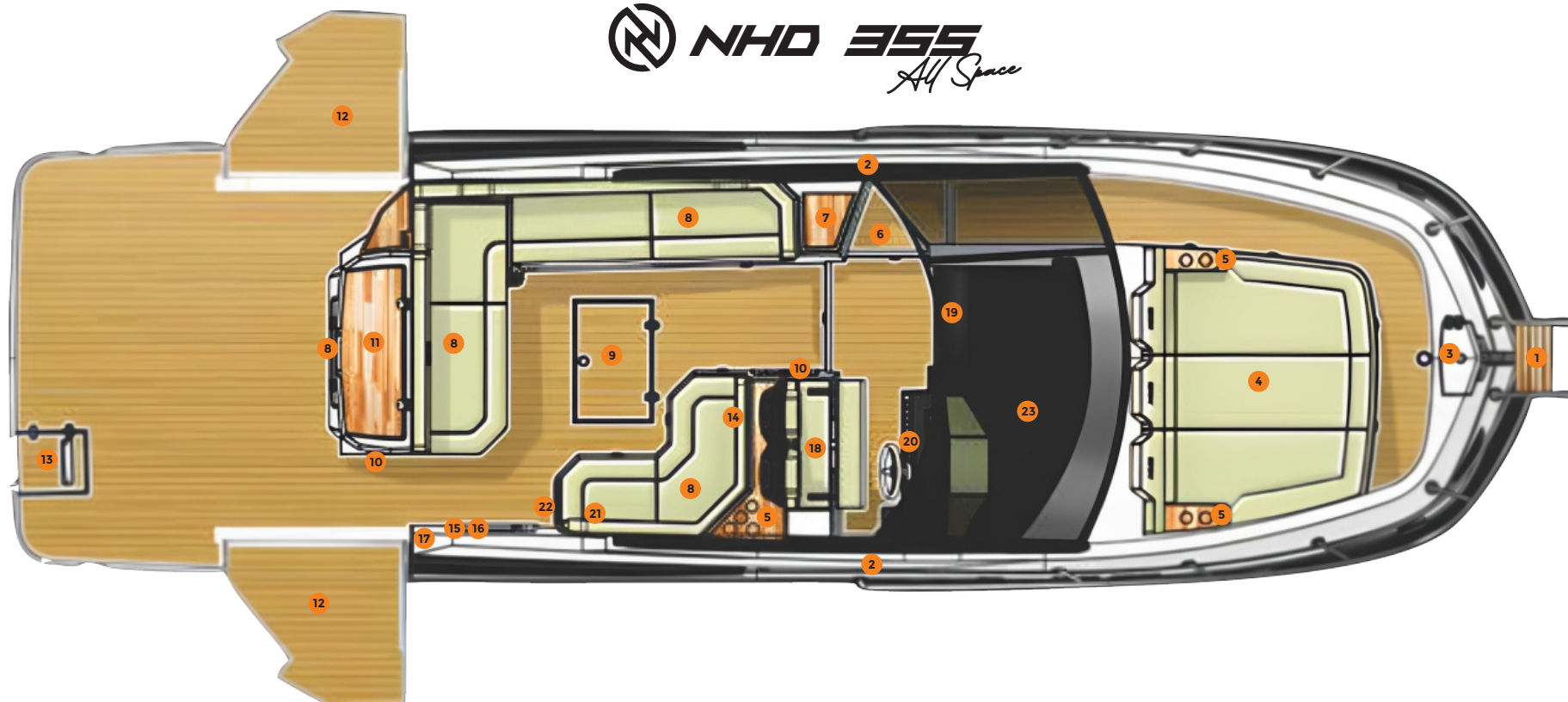
CAP. TANQUE COMBUSTÍVEL
400L / 800L
OPCIONAL



CALADO
0,55 m



MOTORIZAÇÃO
2x 300hp a 380hp (gasolina)
2x 270hp a 350hp (diesel)



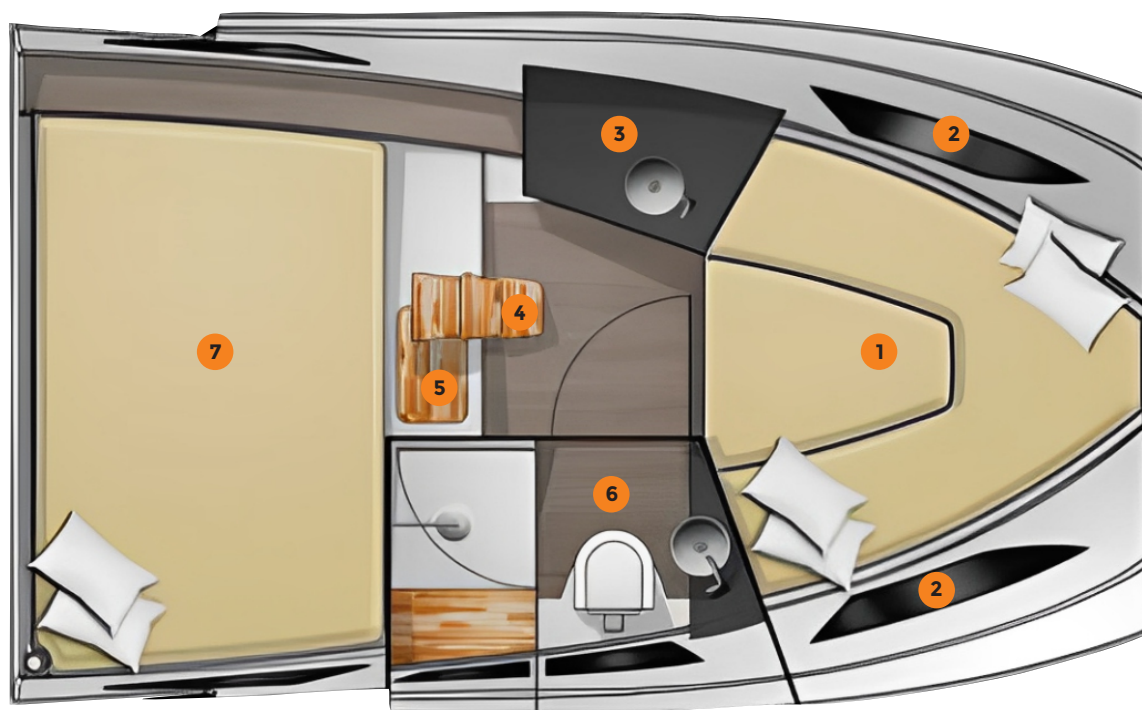
- 1 Guarda Mancebo
- 2 Janelas
- 3 Caixa de âncora + Chuveiro de água doce
- 4 Solário de proa
- 5 13 Suportes para copos
- 6 Acesso lateral à proa

- 7 Celeira
- 8 Compartimentos de armazenamento
- 9 Tapa de Inspeção
- 10 Lixeiras
- 11 Espaço gourmet com cobertura, pia e tábua de corte
- 12 Open Deck

- 13 Escada de Popa
- 14 Painel de Fusíveis
- 15 Bocal de Abastecimento de Água Doce
- 16 Chuveiro de Água Doce
- 17 Bocal de Abastecimento de Combustível
- 18 Assento duplo para piloto e co-piloto, podendo ser usado em pé ou sentado.

- 19 Porta de Acesso à Cabine
- 20 Painel de Navegação
- 21 Painel de Chave Geral
- 22 Tomada de Cals
- 23 Para-brisa de vidro temperado

O BARCO



- 1 Cama Bau
- 2 2 Janelas na cama da proa
- 3 Bancada
- 4 Escada de acesso
- 5 Acesso às válvulas e Bomba de Porão
- 6 Banheiro com vaso sanitário, pia e chuveiro.
- 7 Cama de meia-nau

NHD DO SEU JEITO

TENHA UM BARCO ÚNICO, ESCOLHENDO
CADA DETALHE DA SUA EMBARCAÇÃO!




OPÇÕES DE PINTURA EXTERIOR



BRANCO
WHITE



SHADOW GREY
SHADOW GREY



SILVER ARROW
SILVER ARROW




AZUL ROYAL
ROYAL BLUE



PRETO
BLACK



ESTOFAMENTO CLÁSSICO



Cinza McLaren
McLaren Grey



Bege Rolex
Rolex Beige



Terracota
Terracotta



Marsala
Marsala



Bege Naval
Navy Bege



Light Platinum
Light Platinum



Marrom Escuro
Dark Brown



Laranja
Orange



ESTOFAMENTO ESPORTIVO




Cinza McLaren Sport
McLaren Grey Sport



Bege Rolex Sport
Rolex Beige Sport



Terracota Sport
Terracotta Sport



Marsala Sport
Marsala Sport



Bege Naval Sport
Navy Beige Sport



Light Platinum Sport
Light Platinum Sport



Marrom Escuro Sport
Dark Brown Sport




Laranja Sport
Orange Sport



TIPOS DE PISOS



Ocre
Ochre



Cinza
Grey



Madeira Claro
Wood Light



Teca Cinza
Teca Grey



Teca Areia
Teca Sand



Teca Madeira
Teca Wood



CONFORTO, SOFISTICAÇÃO E DESIGN.

Navegação que supera todas as expectativas. Suave, segura e precisa, estas são algumas das características destacadas na navegação de um NHD 355 All Space.





CARACTERÍSTICAS DA CABINE

- Cabine com pé-direito de 1,9m
- Cama baú de casal à frente com comprimento de 2m
- Cama meia nau
- Espaço preparado para microondas, pia, geladeira e compartimentos de armazenamento
- Compartimentos de armazenamento
- Pia com torneira de aço inoxidável
- Iluminação em LED, janelas e vigias, acabamento estofado nas laterais e no teto
- Escadas de acesso em aço inoxidável à cabine
- Espelho

CARACTERÍSTICAS DO BANHEIRO

- Iluminação do banheiro em LED
- Banheiro com altura de teto de 1,8m
- Pia do banheiro com torneira de aço inoxidável
- Vaso sanitário
- Nicho para box de chuveiro

CARACTERÍSTICAS TÉCNICAS

- Comprimento total: 11,2m
- Largura máxima: 3,25m (com open deck fechado)
- Peso leve: 4.500kg
- Calado: 55cm
- Altura da cabine: 1,9m
- Altura do banheiro: 1,80m
- Passageiros: 15 + 1 dia / 04 noite
- Categoria: iate de cabine
- Tanque de água doce: 200l*
- Tanque de combustível: 400l ou 800l (opcional)
- Comprimento da plataforma: 2,00m
- Combinação de motores: 2x 300hp a 380hp (gasolina)
2x 270hp a 350hp (diesel)

CARACTERÍSTICAS GERAIS

- Acabamento do costado em pvc e inox
- Abastecimento externo
- Blower 12 v
- Bomba de água doce
- Caixa de âncora
- Caixa de fusíveis
- Chave geral
- Chuveiro de popa
- Compartimento para bagagem sob assento lateral
- Compartimento para cabos de âncora
- Cunhos em inox
- Escada de popa telescópica embutida de 4 degraus
- Estofamento em curvim anti-mofo
- Guarda mancebo em inox
- Luz de cortesia em led
- Luz de navegação de proa
- Luz da targa em led
- Olhal de proa e popa em inox
- Para-brisa frontal em alumínio fumê
- Pega-mão em aço inox
- Pré-disposição para alto falantes na targa
- Suporte de bateria
- Suporte para guincho
- Suporte para comando do motor
- Tampa de acesso a casa de máquinas com mola à gás
- Targa em fibra de vidro
- Banco duplo de pilotagem com assento articulado
- Três bombas de porão
- Local para bóia, defesa e caixa térmica
- Double open deck

CARACTERÍSTICAS DO ESPAÇO GOURMET

- Espaço gourmet com pia de fibra
- Tábua de corte de teca
- Iluminação de LED inferior na área gourmet
- Placa de proteção contra chamas
- Espaço de armazenamento com tampa
- Torneira dobrável
- Tampo de teca com mola a gás

OPCIONAIS

Kit de Acessórios

- **Kit LUX** Roller de Âncora em inox, Protetor de Âncora, Espelho de Proa na cabine, Lixeira em Acrílico, Cristaleira em Acrílico Cockpit, Bandeira do Brasil, Capa de Transporte (descartável), Revestimento Acústico do Motor, Luz de Porão, Buzina, Porta Toalhas e Suporte de Papel Higiénico em inox WC, Espelho WC, Vaso Elétrico, Ducha Higiénica WC, Ducha WC, Churrasqueira Retangular a Carvão e Full LED cortesia
- **CONVÉS PERSONALIZADO NHD BOATS:**
Convés pintado em gel na mesma cor do casco
- **SOLÁRIO DE POPA:**
Amplio solarío de popa, com encosto com 3 posições, pia e 4 paióis.
- **CONJUNTO CHURRASQUEIRA INOX PREMIUM**
- **TETO RÍGIDO NA COR PRETA**
- **CONJUNTO MESA CABINE**
Mesa da cabine com sistema hidráulico para conversão em cama.
- **MOBILIÁRIO PLUS**
Móveis aéreos da cabine
- **CONJUNTO DE PEDRA STAR WHITE COM PIA ESCULPIDA**
- **MESA TEKA COCKPIT**
- **JOGO 2 BANQUETAS PLATAFORMA**
- **OMBRELONE NHD BOATS**
- **CONJUNTO ENXOVAL NHD PERSONALIZADO**
4 Almofadas Cama, 4 Almofadas Sofá, 2 Jogos de Lençol Casal 100% algodão, 2 Manta Casal Microfibra, 1 Jogo de Toalhas (2 Toalhas Rosto, 2 Toalhas Banho, 1 Toalha Piso)
- **CONJUNTO BOLSA PERSONALIZADA NHD:**
1 Bolsa Porta Toalhas, 6 Toalhas Externas.
- **FECHAMENTO TOTAL TECIDO TETO RÍGIDO**
- **CAPA DE PROTEÇÃO**
- **PISO EVA NHD BOATS**
- **PISO TECA SINTÉTICA NHD BOATS**
- **CARRETA RODO ENCALHE**
- **KIT DE COLETES E BOIA**
(16 coletes salva vidas classe II + 1 boia circular + 1 cabo 30m retinida)

OPCIONAIS

Itens Elétricos do Barco

- **TELA MULTIFUNCIONAL:**
MONITOR VESSEL VIEW MERCURY "7" ou "9" / MONITOR GLASS COCKPIT VOLVO PENTA "7" ou "10"
- **SISTEMA DE ANCORAGEM:**
Âncora 10 Kg, Guincho Elétrico c/ 40m de Corrente Galvanizada e Distorcedor
- **SONAR GARMIN STRICKER 4**
- **GPS SIMRAD CRUISER 7 POL.**
- **GPS SIMRAD CRUISER 9 POL.**
- **GPS SIMRAD GO 7 POL.**
- **GPS SIMRAD GO 9 POL.**
- **GPS SIMRAD GO 12 POL.**
- **RADAR SIMRAD HALO 20 c/ suporte (compatível com a linha GO)**
- **RADIO VHF + ANTENA**
- **FAROL C/ CONTROLE REMOTO**
- **FLAPS HIDRÁULICOS C/ INDICADOR**
- **CONJUNTO MICROONDAS:**
Móvel, microondas 20L, inversor
- **GELADEIRA ELBER 52 L INOX 12V**
- **TV LED 24 POLEGADAS 12 V**
- **PLACA REFRIGERADORA GELEIRA NO COCKPIT**
- **SISTEMA DE ÁGUA QUENTE:**
Boiler de 20L - água quente no chuveiro do banheiro
- **SISTEMA DE SOM:**
Sistema de Som Bluetooth, 3 pares de Alto Falantes "6" JBL, Subwoofer "10" JBL e Módulo de potência
- **SISTEMA DE SOM PREMIUM:**
Sistema de Som Bluetooth, 2 pares Alto Falantes "6" JBL, 1 par Alto Falantes "6" JBL no Espaço Gourmet, Subwoofer "10" JBL e Módulo de Potência.
- **CARREGADOR DE BATERIAS + CABO DE CAIS**
- **BATERIA AUXILIAR 220 Ah**
- **LUZ STROBO**
- **LUZ SUB AQUÁTICA EM LED 7 CORES 12 PROG. (2)**
- **LUZ SUB AQUÁTICA LED 7 cores 12 prog. (4)**
- **DOUBLE OPEN DECK HIDRÁULICO**
- **AR CONDICIONADO 16.000 BTU's (frio)**
- **GERADOR 5.2 KWA DIESEL (NACIONAL)**

**EXPLORE NOVOS
HORIZONTES COM NHD!**



NHD
BOATS



NHD
BOATS