 **NHD 265 OPEN**

 **NHD 265 OPEN**



A NHD 265 OPEN é um barco day cruiser, perfeito para desfrutar com a família e amigos, uma embarcação robusta com design inovador, oferecendo uma navegação incomparável e muito espaço na popa, além de seu convés aberto.




OPÇÃO MOTOR DE POPA E

CENTRO RABETA





 **NHD 265 OPEN**



NHD

SIMRAD

5.1

020

0 0.49

 **NHD 265 OPEN**



NHD

NHD


 **NHD 265 OPEN**



 **NHD 265 OPEN**

 **OPEN DECK**



 **NHD 265 OPEN**

ESPECIFICAÇÕES TÉCNICAS



BARCO
27 pés



COMPRIMENTO TOTAL
8,35 m



LARGURA
2,70 m



LARGURA C/ OPEN DECK
3,70 m



ALTURA TOTAL
2,80 m



PESO TOTAL
+/- 3.580 kg



PESO SECO
2.500 kg



CAPACIDADE
11+1 dia



CAP. TANQUE ÁGUA
120 L



CAP. TANQUE COMBUSTÍVEL
250 L / 400L
opcional

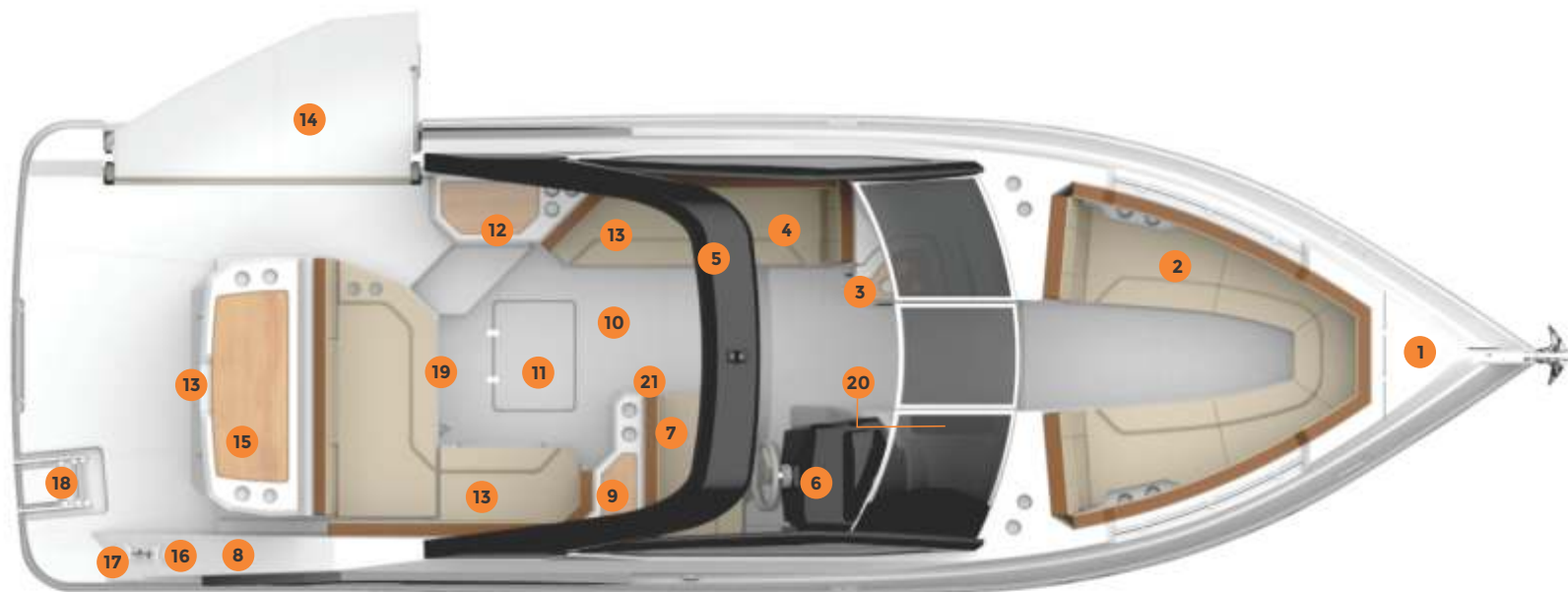


CALADO
0,55 m



MOTORIZAÇÃO
1x 250hp a 350hp

NHD 265 OPEN



- | | | |
|---|--|-------------------------------------|
| 1 Caixa de Âncora | 8 Bocal de abastecimento de combustível | 15 Espaço Gourmet |
| 2 Compartimento de Armazenamento | 9 Mini Geleira | 16 Bocal de Água Doce |
| 3 Banheiro | 10 Cockpit | 17 Chuveiro de Popa |
| 4 Painel de fusível | 11 Tapa de Inspeção | 18 Escada de popa |
| 5 Targa | 12 Geleira no Cockpit | 19 Acesso a Casa de Máquinas |
| 6 Painel | 13 Compartimentos de armazenamento | 20 Paiol |
| 7 Banco do Piloto | 14 Open Deck | 21 Lixeira |



TENHA UM BARCO ÚNICO
AO ESCOLHER CADA DETALHE
DA SUA EMBARCAÇÃO.

NHD DO SEU JEITO!



OPÇÕES DE PINTURA EXTERNA



BRANCO
WHITE



SHADOW GREY
SHADOW GREY



SILVER ARROW
SILVER ARROW



AZUL ROYAL
ROYAL BLUE



PRETO
BLACK



ESTOFAMENTO CLÁSSICO



Cinza McLaren
McLaren Grey



Bege Rolex
Rolex Beige



Terracota
Terracotta



Marsala
Marsala



Bege Naval
Navy Bege



Light Platinum
Light Platinum



Marrom Escuro
Dark Brown



Laranja
Orange



ESTOFAMENTO ESPORTIVO




Cinza McLaren Sport
McLaren Grey Sport



Bege Rolex Sport
Rolex Beige Sport



Terracota Sport
Terracotta Sport



Marsala Sport
Marsala Sport



Bege Naval Sport
Navy Beige Sport



Light Platinum Sport
Light Platinum Sport



Marrom Escuro Sport
Dark Brown Sport



Laranja Sport
Orange Sport



TIPOS DE PISO



Ocre
Ochre



Cinza
Grey



Madeira Claro
Wood Light



Teka Cinza
Teka Grey



Teka Areia
Teka Sand



Teka Madeira
Teka Wood



CONFORTO, SOFISTICAÇÃO E DESIGN.

Navegação que supera todas as expectativas. Suave, segura e precisa, essas são algumas das características excepcionais ao navegar em um NHD 265 OPEN.



CARACTERÍSTICAS GERAIS

- Acabamento do costado em PVC e aço inoxidável
- Abastecimento externo
- Blower de 12v
- Bomba de água doce
- Caixa de âncora
- Caixa de fusíveis
- Chave Geral
- Chuveiro de Popa
- Compartimento de armazenamento sob o banco lateral
- Compartimento do cabo de âncora
- Cunhos de aço inoxidável
- Escada de popa telescópica embutida de 4 degraus
- Estofamento em curvim, antimofa
- Guarda-corpo em aço inoxidável
- Luz de cortesia em LED
- Luz de navegação de proa
- Luz de targa em LED
- Olhais de proa e popa em aço inoxidável
- Para-brisa dianteiro em alumínio fumê
- Corrimão em aço inoxidável
- Preparação para alto-falantes na targa
- Suporte de bateria
- Suporte de guincho
- Suporte para comando de motor
- Compartimento de acesso ao compartimento do motor com mola a gás
- Targa em fibra de vidro
- Assento de piloto duplo com assento articulado
- Duas bombas de porão
- Espaço para boia salva-vidas, defesa e cooler
- Open Deck
- Porta Copos
- Geleira
- Acabamentos em Teca

CARACTERÍSTICAS DO ESPAÇO GOURMET

- Espaço gourmet com pia de fibra
- Tábua de corte de teca
- Iluminação em LED inferior na área gourmet
- Placa de proteção anti-chamas
- Espaço de armazenamento com tampa
- Torneira dobrável
- Tampa de teca com mola a gás
- Porta Copos

CARACTERÍSTICAS DO BANHEIRO

- Iluminação do banheiro em LED
- Banheiro com altura de teto de 1,3m
- Vaso Sanitário
- Pia do banheiro com torneira de aço inoxidável

CARACTERÍSTICAS TÉCNICAS

- Comprimento total: 8,35m
- Largura máxima: 2,70m (com open deck fechado)
- Peso leve: 2.500kg
- Calado: 55cm
- Altura do banheiro: 1,30m
- Passageiros: 11 + 1 dia
- Categoria: day cruiser
- Tanque de água doce: 120l
- Tanque de combustível: 200l
- Comprimento da plataforma: 1,00m
- Combinação de motores: 250 x 350hp

OPCIONAIS

Kit de Acessórios

- **Kit LUX** (Roller de Âncora em inox, Protetor de Âncora, Espelho de Proa na cabine, Lixeira em Acrílico, Bandeira do Brasil, Capa de Transporte (descartável), Revestimento Acústico do Motor, Luz de Porão, Porta Toalhas e Suporte de Papel Higiênico em inox WC, Espelho WC, Vaso Elétrico, Ducha Higiênica WC, Ducha WC, Churrasqueira Redonda a Carvão e Full LED Targa)
- **CONVÉS PERSONALIZADO NHD BOATS:**
Convés pintado em gel na mesma cor do casco
- **SOLÁRIO DE POPA:**
Amplio solário de popa com encosto e 4 paióis.
- **CRISTALEIRA EM ACRÍLICO COCKPIT**
- **CONJUNTO CHURRASQUEIRA INOX PREMIUM**
- **MESA DE TECA NO COCKPIT**
- **JOGO 2 BANQUETAS PLATAFORMA**
- **OMBRELONE NHD BOATS**
- **CONJUNTO COMPLEMENTO ESTOFADO DE PROA**
- **CONJUNTO ENXOVAL NHD:**
1 Bolsa Porta Toalhas externas, 4 Toalhas externas personalizadas
- **TOLDO DE PROTEÇÃO SOLAR**
- **FECHAMENTO TOTAL** (proa - lateral - popa)
- **CAPA DE PROTEÇÃO**
- **PISO EVA NHD BOATS**
- **PISO TECA SINTÉTICA NHD BOATS**
- **CARRETA RODO ENCALHE**
- **KIT DE COLETES E BOIA**
(12 coletes salva vidas classe II + 1 boia circular + 1 cabo 30m retinida)

OPCIONAIS

Itens Elétricos do Barco

- **TELA MULTIFUNCIONAL:**
Monitor Vessel View Mercury "4"
- **TELA MULTIFUNCIONAL:**
Monitor Vessel View Mercury "7"
- **SISTEMA DE ANCORAGEM:**
Âncora 7,5 Kg, Guincho Elétrico c/ 40m de Corrente Galvanizada e Distorcedor
- **SONAR GARMIN STRICKER 4**
- **GPS SIMRAD 5 POL.**
- **GPS SIMRAD 7 POL.**
- **GPS SIMRAD GO 7 POL.**
- **RADIO VHF + ANTENA**
- **FAROL C/ CONTROLE REMOTO**
- **FLAPS HIDRÁULICOS C/ MOSTRADOR**
- **SISTEMA DE SOM:**
Sistema de Som Bluetooth, 3 pares de Alto Falantes "6" JBL, Subwoofer "10" JBL e Módulo de potência
- **SISTEMA DE SOM PREMIUM:**
Sistema de Som Bluetooth, 2 pares Alto Falantes "6" JBL, 1 par Alto Falantes "6" JBL no Espaço Gourmet, Subwoofer "10" JBL e Módulo de Potência.
- **CARREGADOR DE BATERIAS C/ CABO DE CAIS**
- **BATERIA AUXILIAR 150 Ah**
- **LUZ STROBO**
- **LUZ SUB AQUÁTICA LED 7 cores 12 prog. (2)**
- **LUZ SUB AQUÁTICA LED 7 cores 12 prog. (4)**
- **UPGRADE DE TANQUE DE COMBUSTÍVEL 400L**

EXPLORE NOVOS
HORIZONTES COM NHD!



NHD
BOATS



NHD
BOATS